

TUTORIAL DE INSCRIÇÃO

TECOREE
APURAMENTO REGIONAL 2023

Caro Dirigente,

Este tutorial servirá para facilitar o processo de inscrição das equipas do seu agrupamento, na fase de apuramento do Tecoree 2023.

Caso ainda não tenhas lido o regulamento do Tecoree 2023, deverás fazê-lo antes de continuar a ler este tutorial.

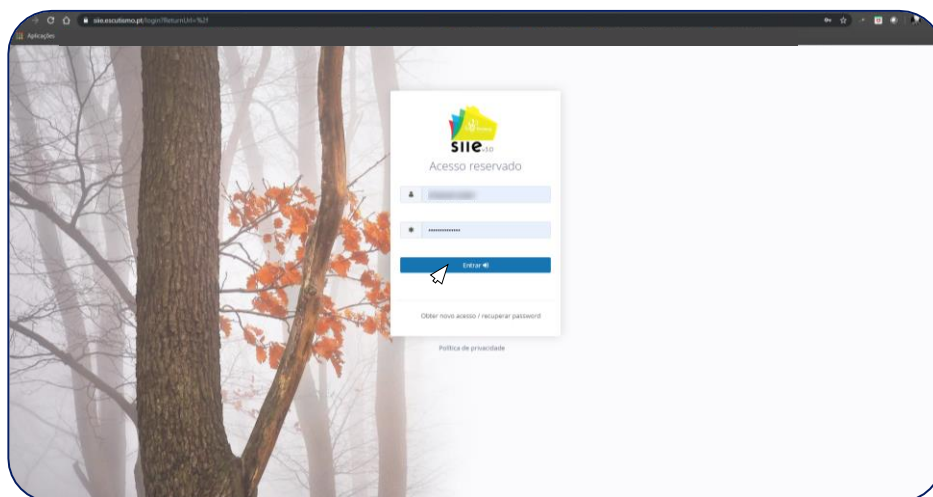
No caso de já o teres lido, saberás que antes de proceder à inscrição efetiva das equipas no torneio, deverás certificar-te de que a composição da IIIª secção para este ano escutista no SIIE já está devidamente preenchida.

E é por aí que começamos o nosso tutorial:

COMO REGISTRAR AS EQUIPAS DESTE ANO ESCUTISTA NO SIIE

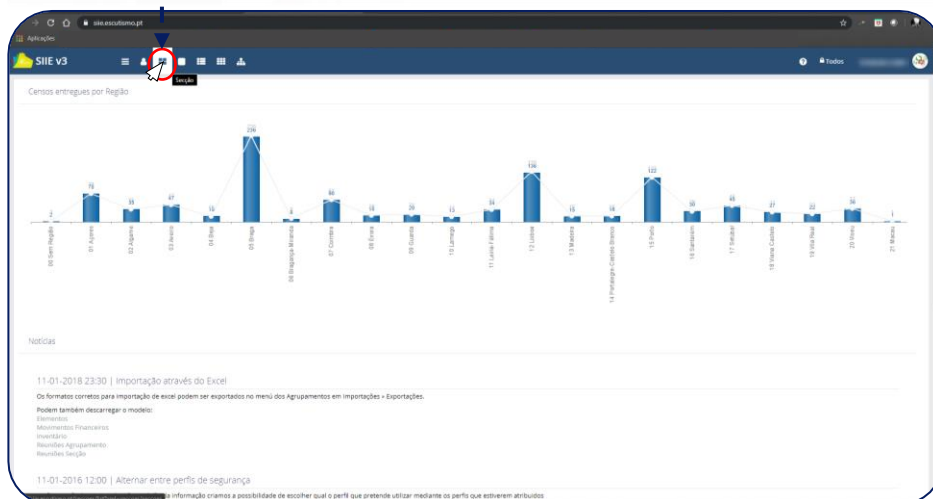


COMO REGISTRAR AS EQUIPAS DESTE ANO ESCUTISTA NO SIIE

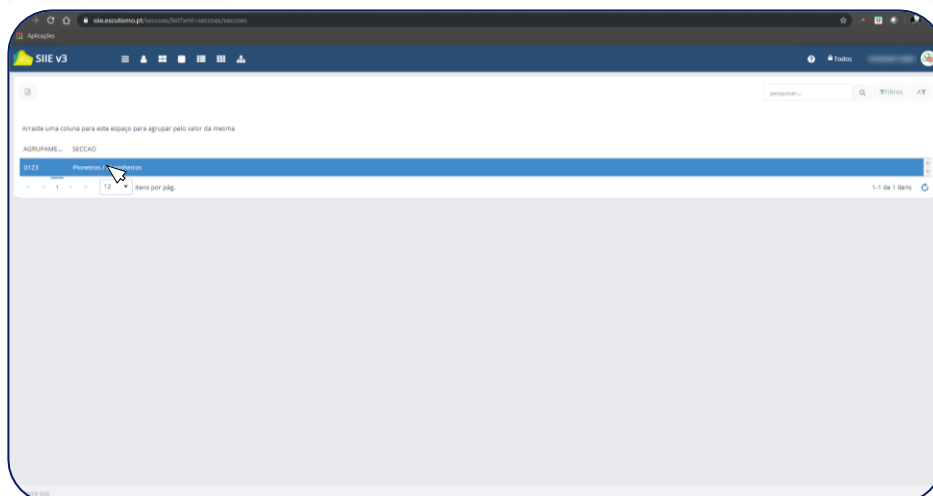


1. Entrar no SIIE:

O Chefe de unidade deverá ter acesso e as credenciais para gerir a sua unidade. Caso não o tenha, deverá pedir a quem gere o SIIE no agrupamento para lhe conceder esse acesso.

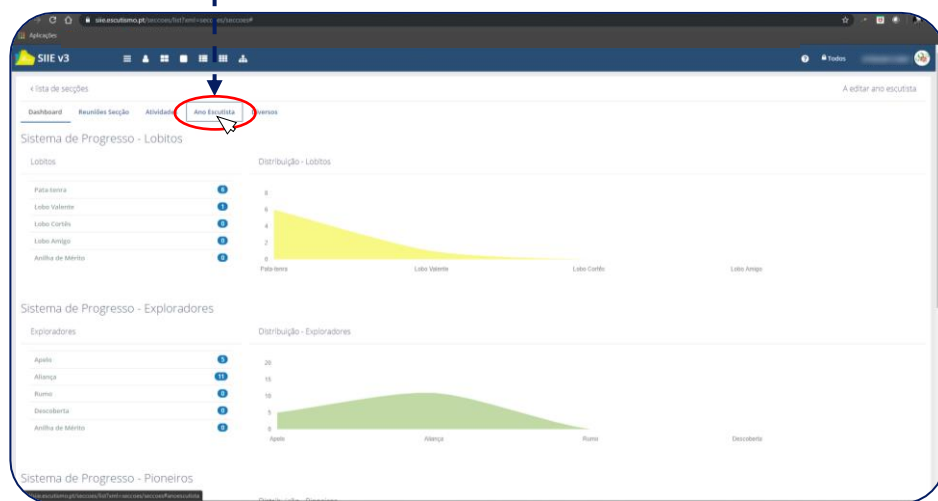


2. Clicar em «Secção»

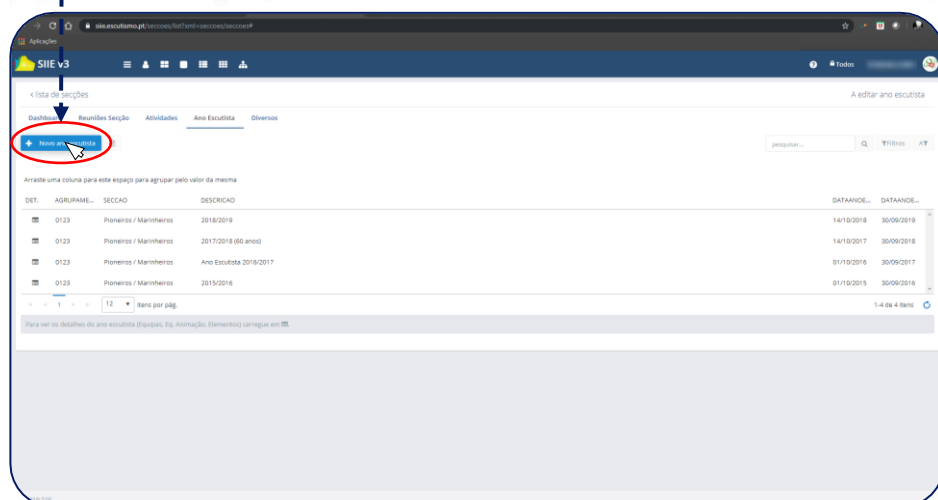


3. Clicar em «Pioneiros/ Marinheiros»

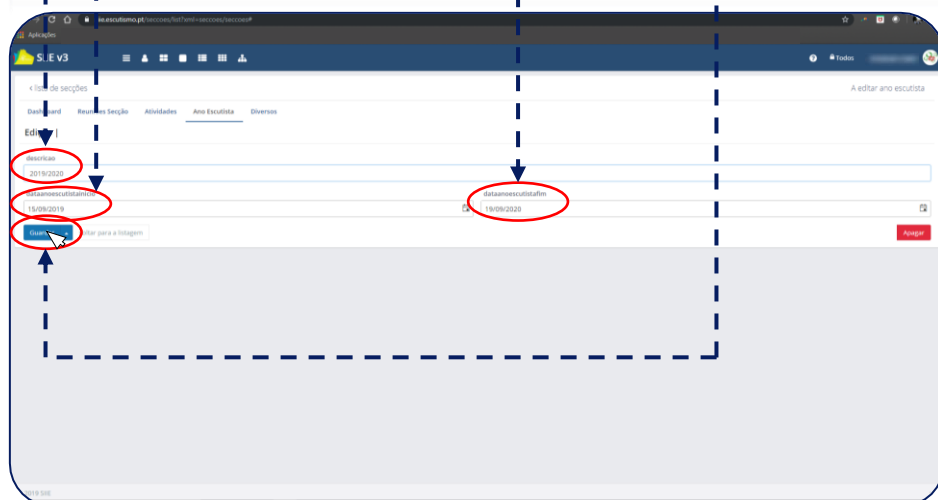
COMO REGISTRAR AS EQUIPAS DESTE ANO ESCUTISTA NO SIIE



4. Clicar em «Ano Escutista»



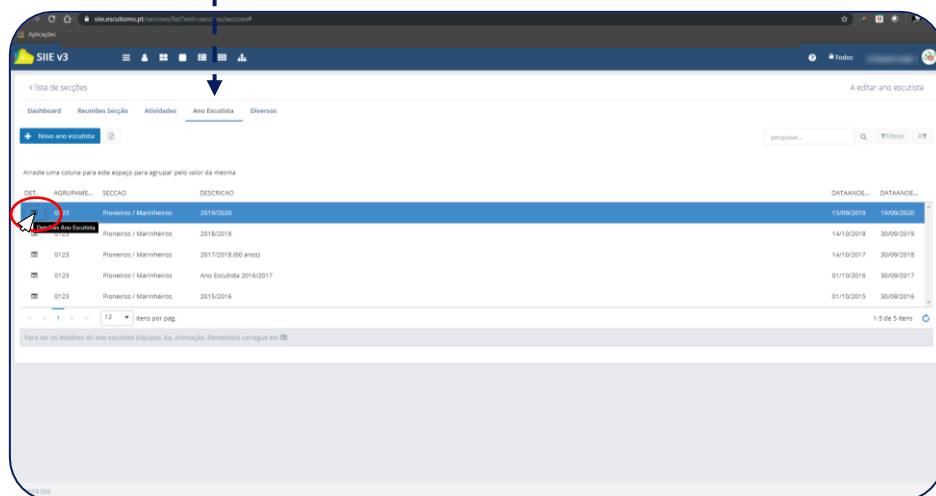
5. Clicar em «+ Novo ano escutista»



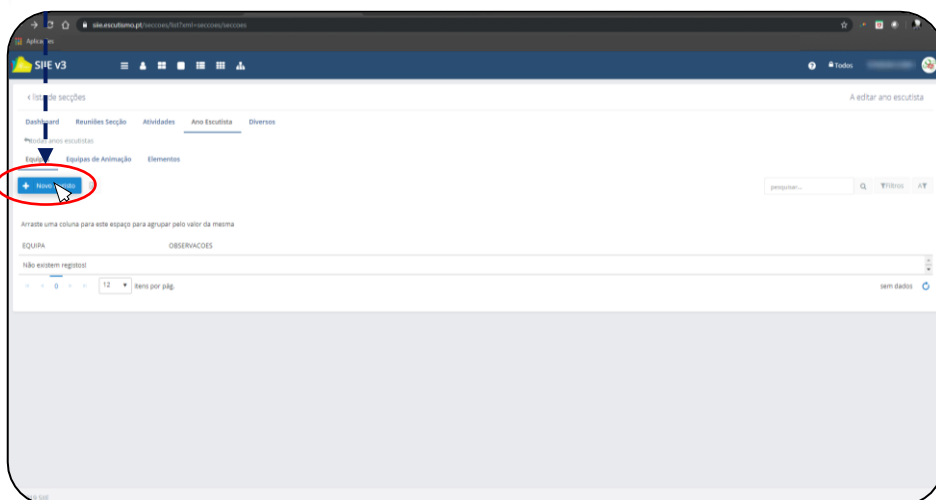
6. Colocar a descrição (ex.: 2022/2023); a data de início e a data de término do ano escutista em questão.

No fim clicar em «Guardar»

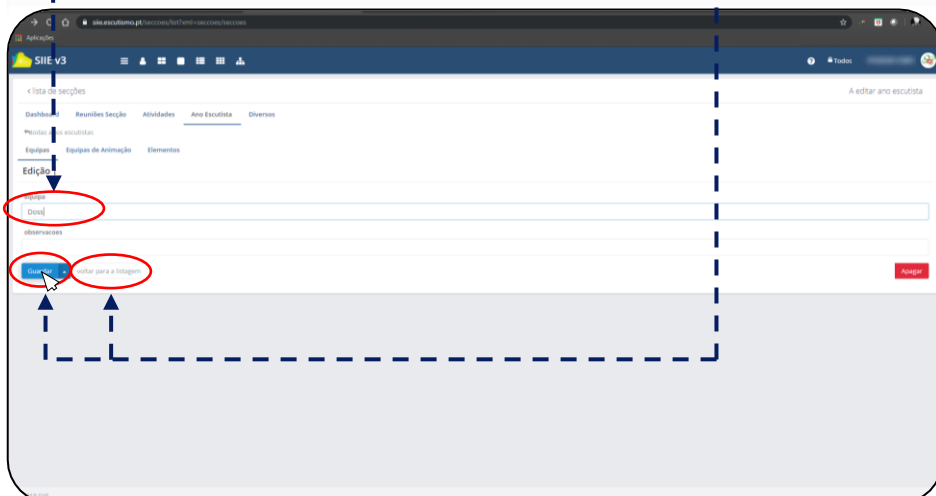
COMO REGISTRAR AS EQUIPAS DESTE ANO ESCUTISTA NO SIEE



7. Clicar em «Detalhe ano escutista»

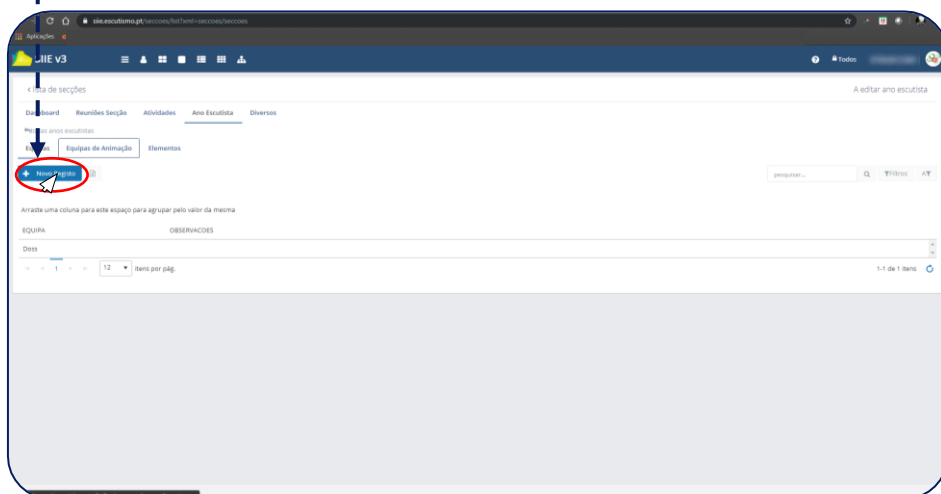


8. Clicar em «Novo registo»

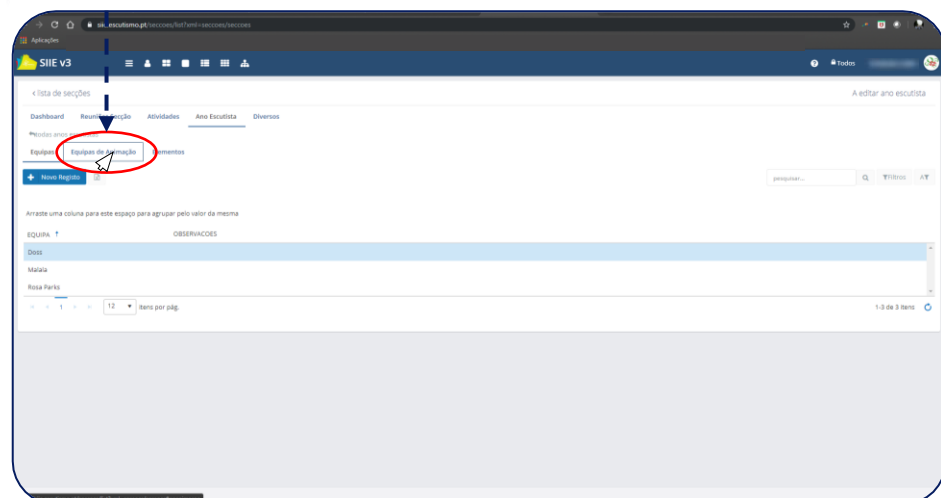


9.
1) Colocar o nome de uma das equipas
2) Clicar «Guardar»
3) Clicar «voltar para a listagem»

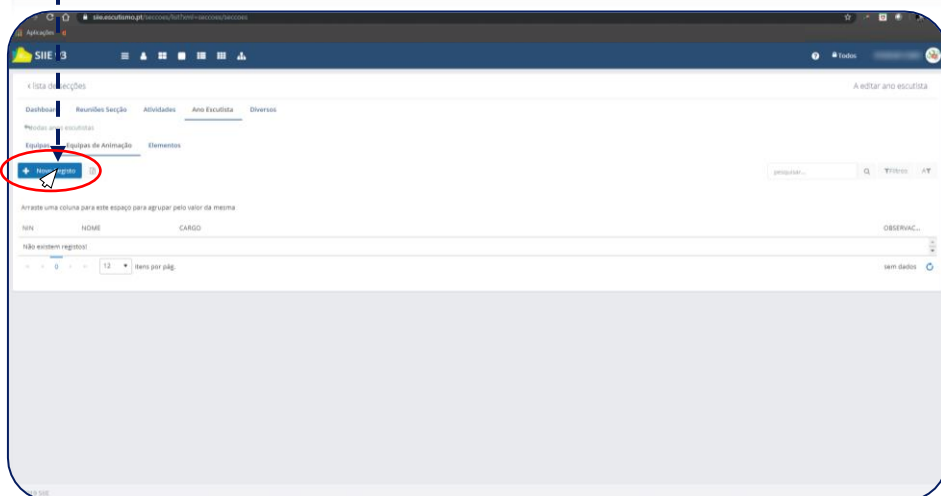
COMO REGISTRAR AS EQUIPAS DESTE ANO ESCUTISTA NO SIEE



10. Repetir os pontos [8] e [9] até inserir todas as equipas da comunidade

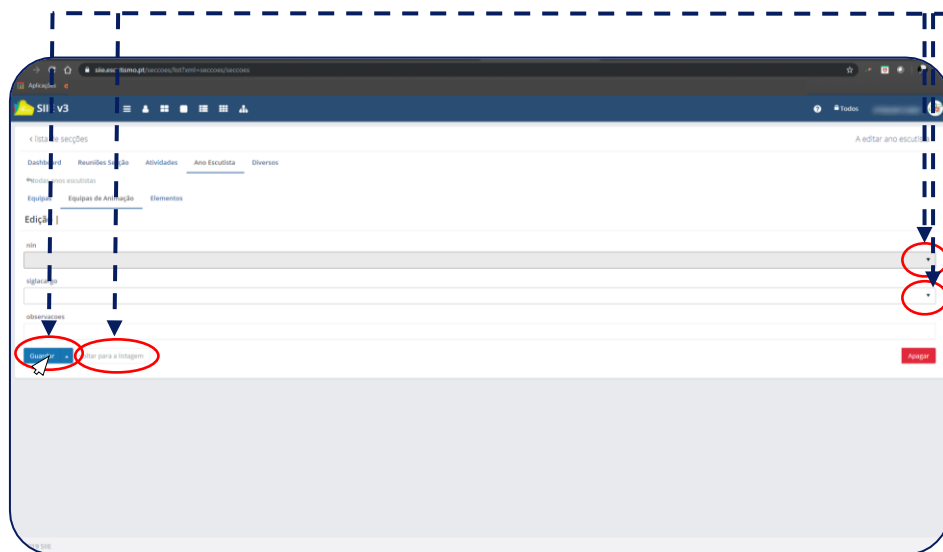


11. Depois dos nomes das equipas, clicar em «Equipas de Animação»



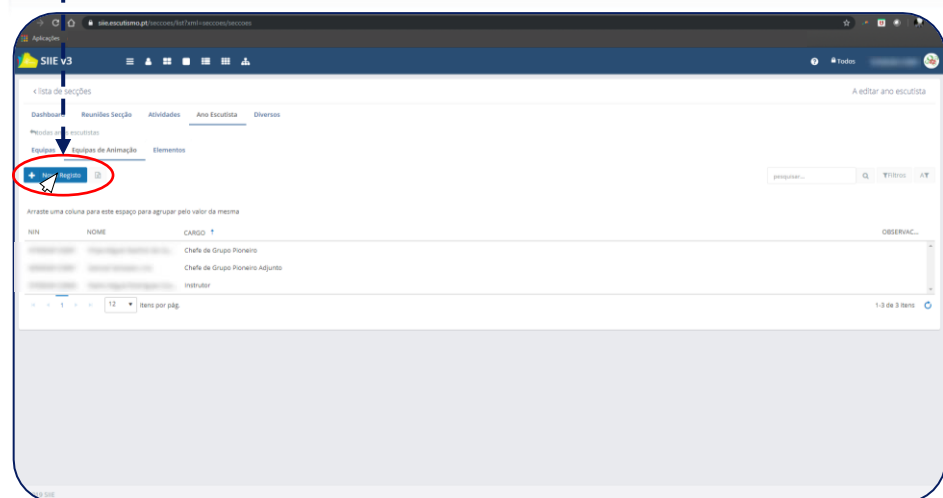
12. Clicar em «+Novo Registo»

COMO REGISTRAR AS EQUIPAS DESTE ANO ESCUTISTA NO SIEE

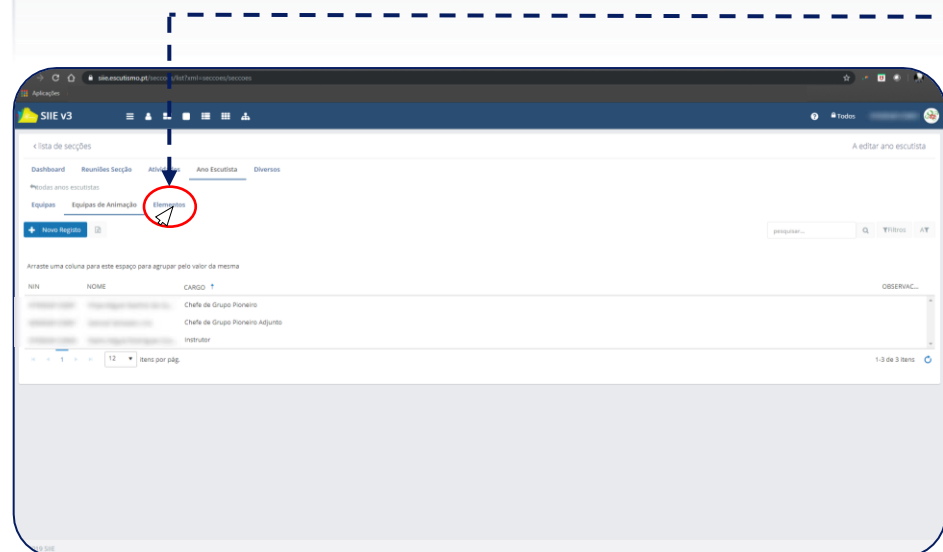


- 13.
- 1) Em «nin» seleccionar o elemento.
 - 2) Em «siglacargo» seleccionar o cargo (ex.: CGP Chefe Grupo Pioneiro)
 - 3) Clicar em «Guardar»
 - 4) Clicar em «voltar para listagem»

! NUNCA ESQUECER DE GUARDAR

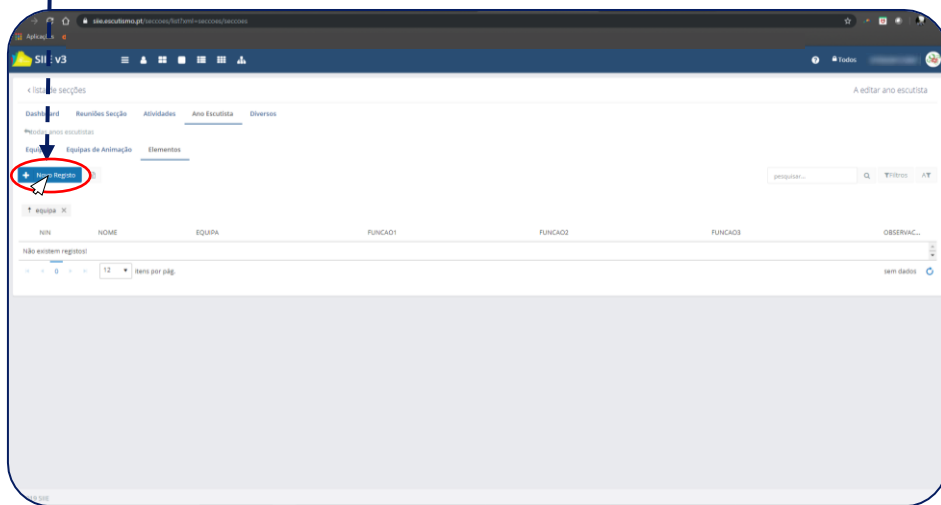


14. Repetir o ponto [13] até registar todos os elementos da equipa de animação

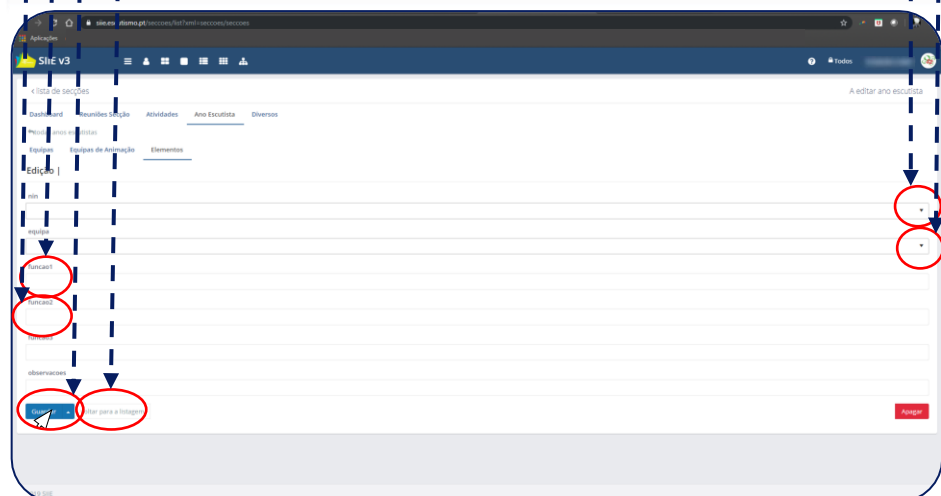


15. Clicar em «Elementos»

COMO REGISTRAR AS EQUIPAS DESTE ANO ESCUTISTA NO SIEE

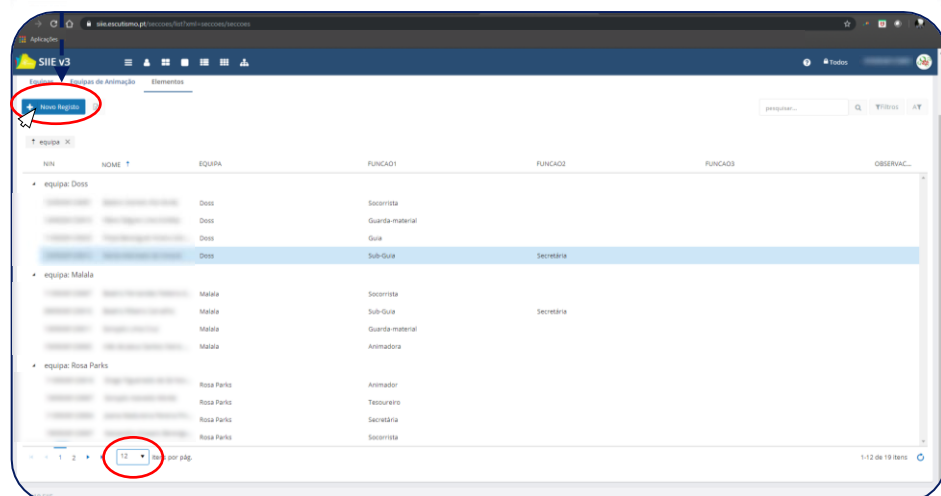


16. Clicar em «+Novo Registo»



- 1) Em «nin» seleccionar o elemento
- 2) Em «Equipa» seleccionar a equipa que está inserido
- 3) Em «função» escrever o seu cargo
- 4) Clicar em «Gravar»
- 5) Clicar em «voltar a listagem»

NUNCA ESQUECER DE GUARDAR



18. Repetir os pontos [16] e [17] até estarem todos os elementos inseridos nas suas equipas.
Nota: para verificar se estão todos terão de mudar no fundo o nº de nomes que se vêm. Por defeito o SIEE permite ver apenas 12.

Caro Dirigente,

Após concluído o processo anterior, poderemos assim avançar para a inscrição propriamente dita.

Mas antes de avançar, queremos que te certifiques de alguns pontos importantes:

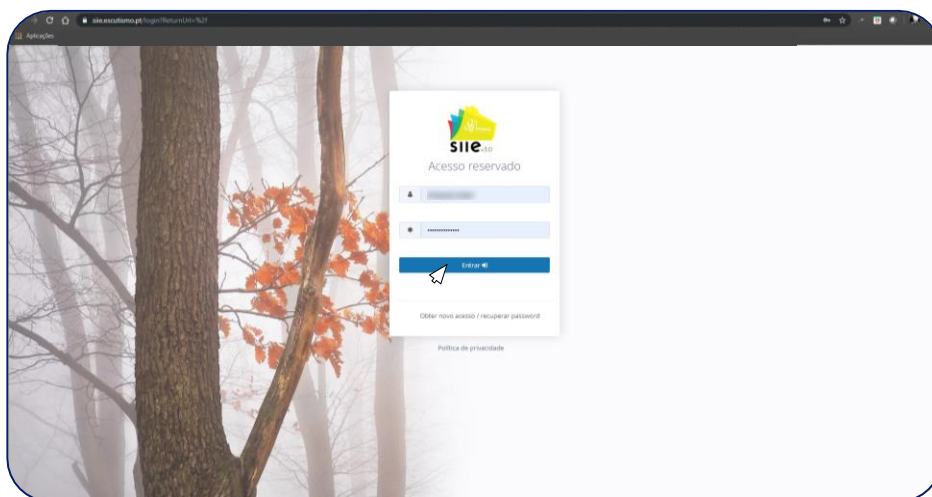
- Os contactos (mail/tlm.) dos adultos acompanhantes das equipas terão de estar atualizados no SIE;
- Os contactos dos Guias também deverão estar atualizados, pois ser-lhes-á enviada informação importante por parte do Embaixador e/ou da Eq. de Coordenação Nacional do Tecoree;
- Os elementos deverão ser distribuídos pelas suas equipas de trabalho na comunidade; não poderão ser feitas equipas com o único propósito de participar no Tecoree.

Tendo isto em consideração poderemos avançar para o último ponto deste tutorial:

COMO INSCREVER AS EQUIPAS NO TECOREE



COMO INSCREVER AS EQUIPAS NO TECOREE

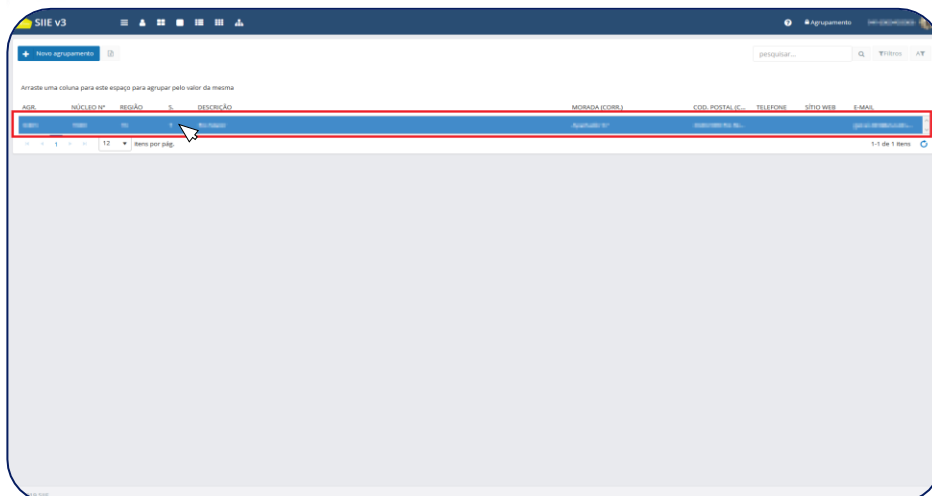


1. Entrar no SIEE:

Para inscreverem as equipas, terão que ter a autorização de gestão do agrupamento no SIEE

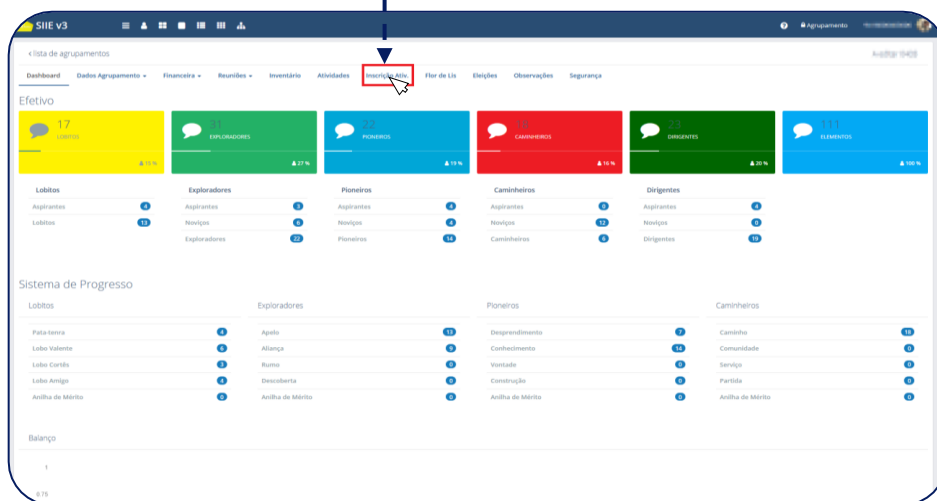


2. Clicar em «Agrupamento»

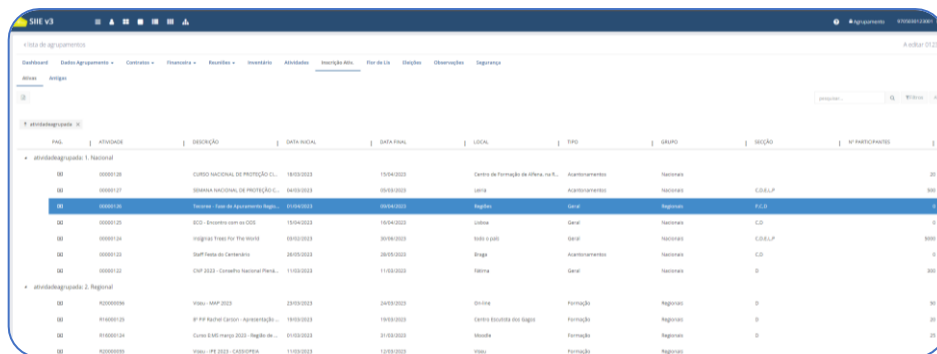


3. Clicar no Agrupamento

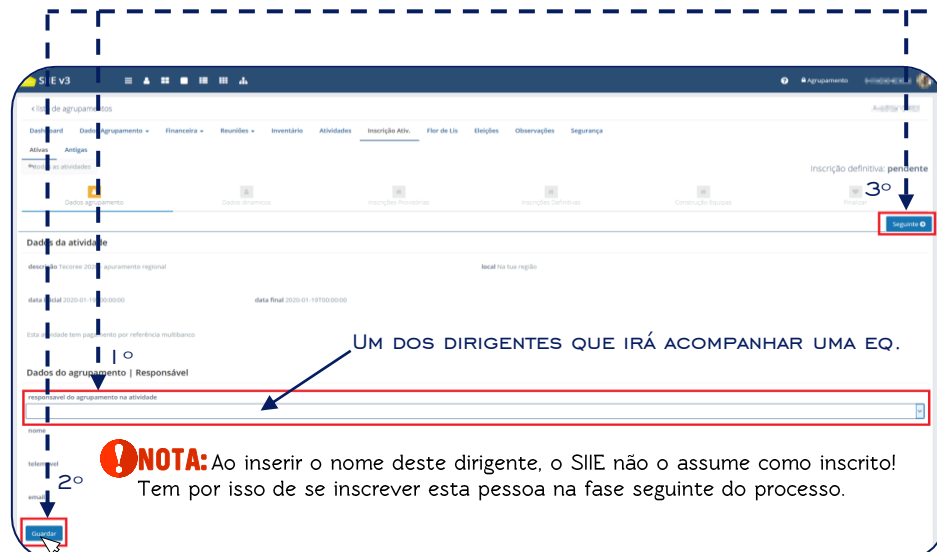
COMO INSCREVER AS EQUIPAS NO TECOREE



4. Clicar em «Inscrição Ativ.»



5. Escolher a Atividade Nacional «Tecoree - Fase de Apuramento Regional» (ID 00000126)

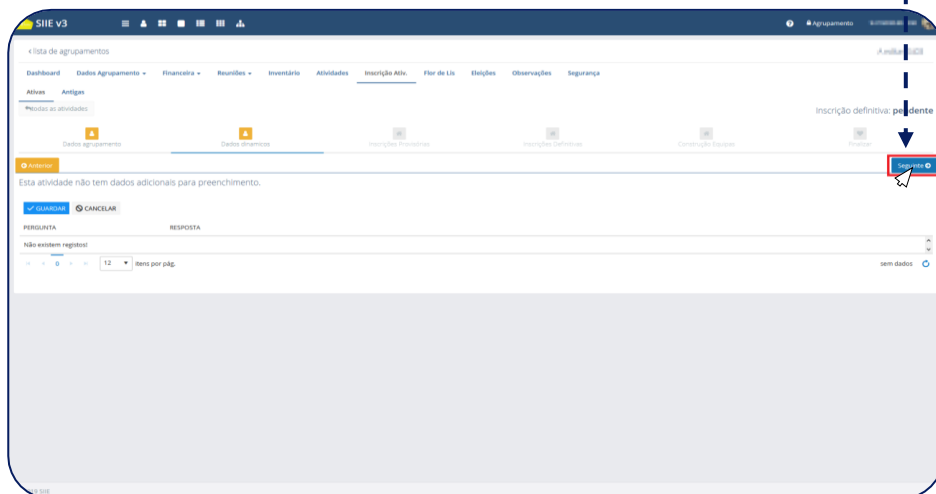


6. a) Escolher o Dirigente «responsável do agrupamento na atividade» (Terá obrigatoriamente que ser um elemento presente na atividade).
b) Clicar «Guardar»
c) Clicar «Seguinte»

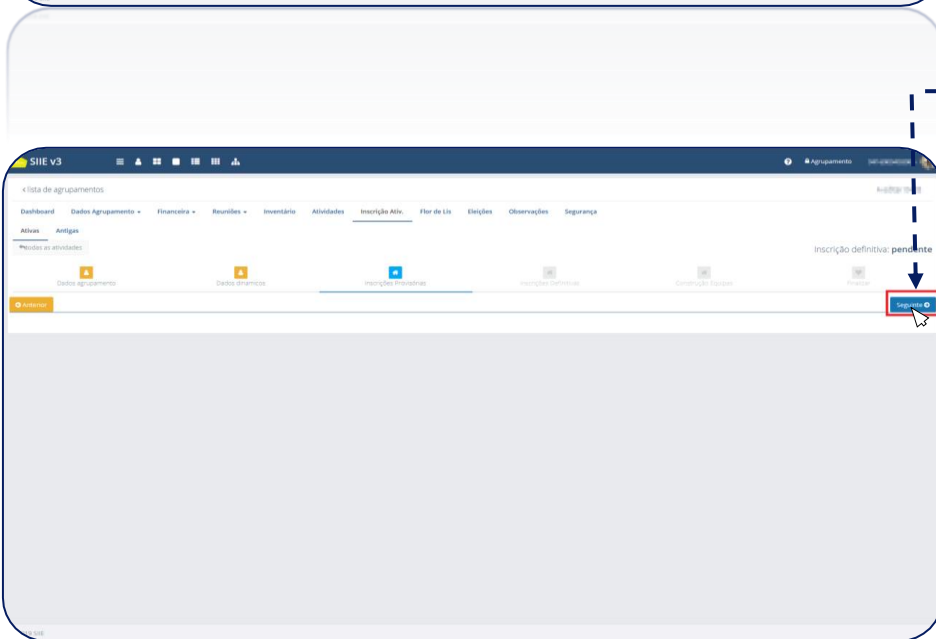
NOTA: Ao inserir o nome deste dirigente, o SIIIE não o assume como inscrito! Tem por isso de se inscrever esta pessoa na fase seguinte do processo.

NUNCA ESQUECER DE GUARDAR

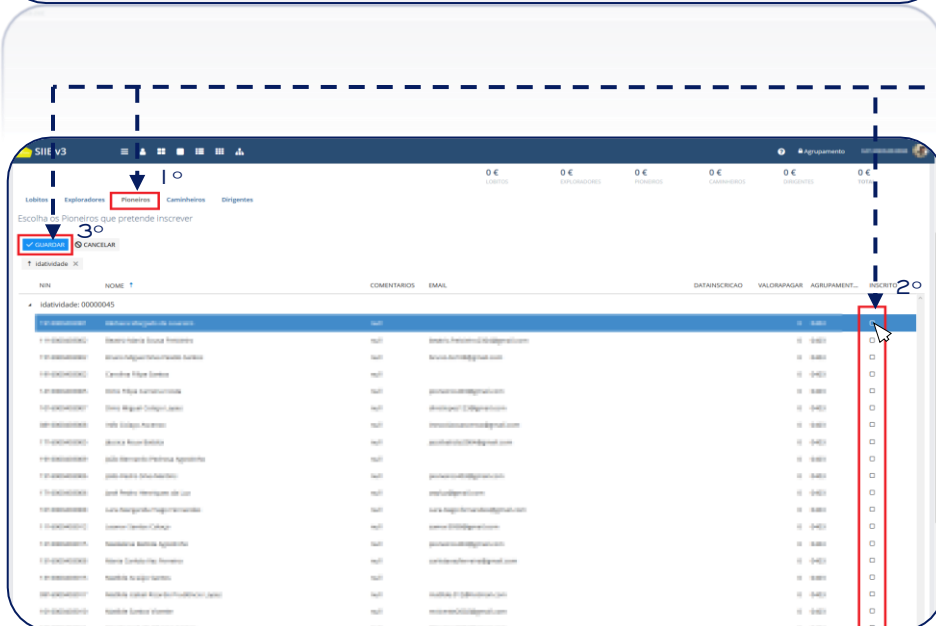
COMO INSCREVER AS EQUIPAS NO TECOREE



7. Clicar em «Seguinte»



8. Clicar em «Seguinte»



9.
1) Clicar em «Pioneiros»
2) Selecionar os pioneiros a inscrever na atividade
3) Clicar em «Guardar»

NUNCA ESQUECER DE GUARDAR

COMO INSCREVER AS EQUIPAS NO TECOREE



10. No caso de haver caminheiros inscritos como adultos acompanhantes:

- 1) Escolher separador «Caminheiros»
- 2) Selecionar os que vão participar (**Não esquecer de verificar contactos**)
- 3) Clicar em «Guardar»

NUNCA ESQUECER DE GUARDAR

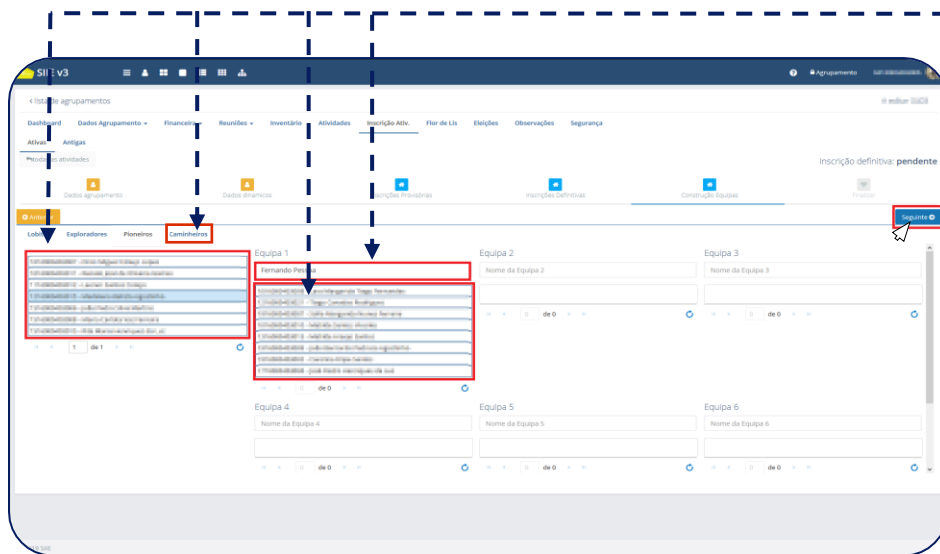
11.
 - 1) Escolher separador «Dirigentes»
 - 2) Selecionar os que vão participar (**Incluindo aquele selecionado como responsável no início**)
 - 3) Na secção que acompanham, escolher «pioneiros»
 - 4) Clicar em «Guardar»
 - 5) Clicar em «Seguinte»

NUNCA ESQUECER DE GUARDAR

12.
 - 1) Escolher o separador «Pioneiros»
 - 2) Escrever o nome da Eq.
 - 3) Escrever o mail da Eq. (pode ser o do guia ou um mail que o guia tenha acesso)
 - 4) Arrastar em **primeiro** o guia dessa Eq.
 - 5) Arrastar os restantes elementos dessa Eq.
 - 6) Repetir o 2), 3) e 4) para as restantes Eq.
 - 7) Clicar em «Seguinte», (se não tiverem caminheiros como adultos acompanhantes. Se sim, ver ponto 13)

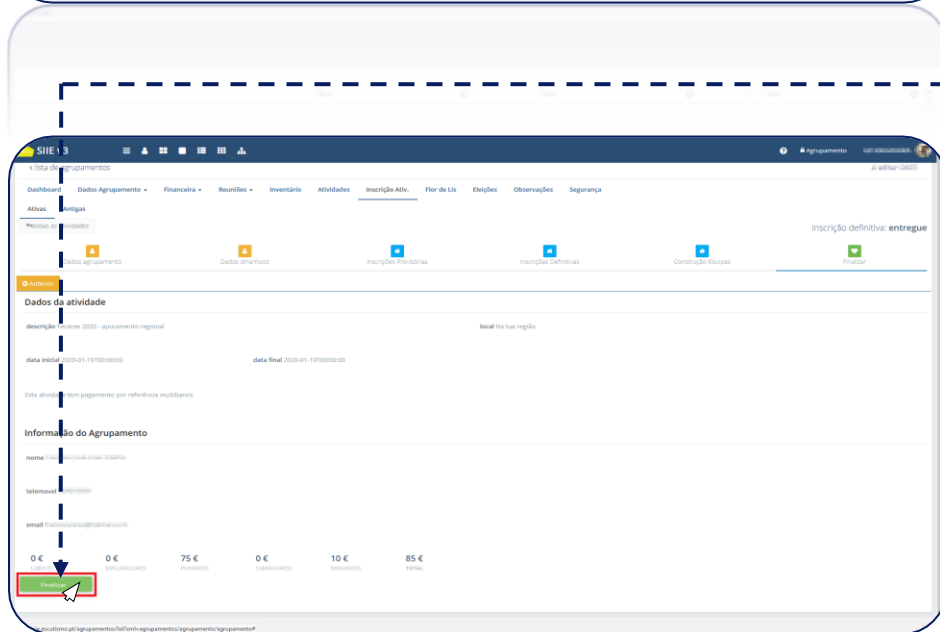
AS EQUIPAS PODER TER DE 4 A 8 ELEMENTOS

COMO INSCREVER AS EQUIPAS NO TECOREE



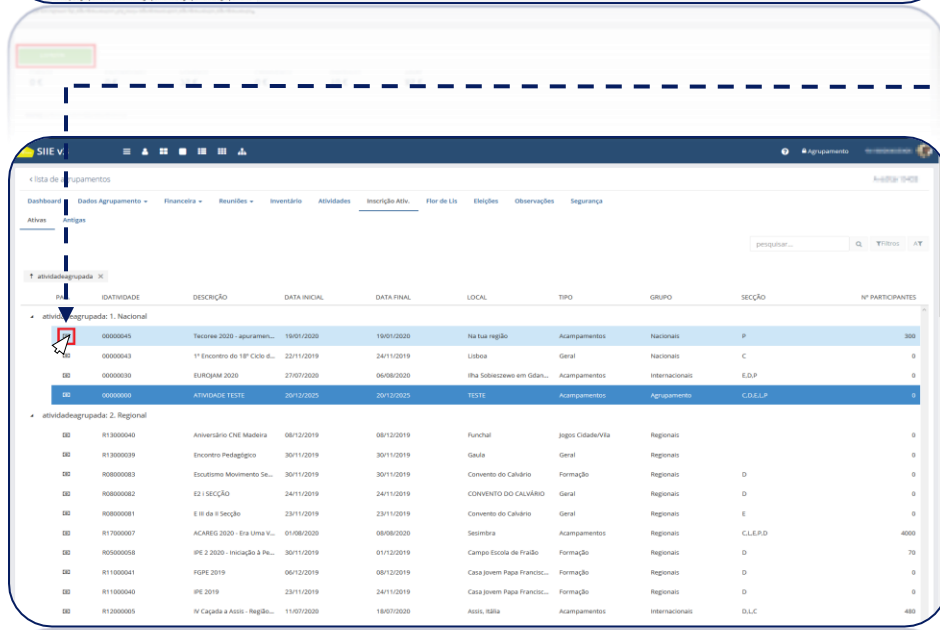
13. Caso tenham Caminheiros como adultos acompanhantes:

- 1) Escolher separador «Caminheiros»
- 2) Criar a Tribo com o mesmo nome da equipa que irão acompanhar
- 3) Arrastá-los para a tribo correspondente
- 4) Clicar em «Seguinte»



14.

- 1) Verificar se os dados estão corretos
- 2) Clicar em «Finalizar»



15. Clicar na nota da atividade "Tecoree - Fase de Apuramento Regional"



COMO INSCREVER AS EQUIPAS NO TECOREE



Pagamentos

Insc. Definitivas entregue

pesquisar... 🔍 Filtros AY

Drag a column header and drop it here to group by that column

IDATIVIDADE	AGRUPAMENTO	ESTADOINSCRICAODEFINITIVA	REFERENCE_MB	STATUS
00000045		entregue 23-11-2019	Entidade Referencia Valor 85€	Pendente

Fechar

16. Efetuar o pagamento pela referência MB gerada automaticamente num prazo de 48h

❗ O DIRIGENTE RESPONSÁVEL SERÁ A PESSOA DE CONTACTO PARA O CASO DE EXISTIR ALGUMA INCONFORMIDADE COM A INSCRIÇÃO, LOGO TERÁ DE ESTAR ATENTO À CAIXA DE E-MAIL.

❗ TODOS OS ADULTOS ACOMPANHANTES RECEBERÃO INSTRUÇÕES DO EMBAIXADOR REGIONAL RELATIVO AO TRABALHO QUE TERÃO DE FAZER E A POSSÍVEIS REUNIÕES EM QUE TERÃO DE PARTICIPAR, TERÃO DE ESTAR ATENTOS À CAIXA DE E-MAIL.

❗ TAMBÉM OS GUIAS DEVERÃO RECEBER INSTRUÇÕES POR PARTE DO EMBAIXADOR REGIONAL PELO QUE TAMBÉM DEVERÃO ESTAR ATENTOS À CAIXA DE E-MAIL.

TECOREE

APURAMENTO REGIONAL 2023

CONTACTOS

TECOREE.ACORES
TECOREE.ALGARVE
TECOREE.AVEIRO
TECOREE.BEJA
TECOREE.BRAGA
TECOREE.BRAGANCAMIRANDA
TECOREE.COIMBRA
TECOREE.EVORA
TECOREE.GUARDA
TECOREE.LAMEGO
TECOREE.LEIRIAFATIMA
TECOREE.LISBOA
TECOREE.MADEIRA
TECOREE.PCB
TECOREE.PORTO
TECOREE.SANTAREM
TECOREE.SETUBAL
TECOREE.VIANADOCASTELO
TECOREE.VILAREAL
TECOREE.VISEU
TECOREE

@ESCUTISMO.PT