

CURSO DE TUTORIA CHEFES DE AGRUPAMENTO

Inscrições através da Cordilheira da Formação

1 - Registo na Cordilheira da Formação

Todos os Dirigentes e Candidatos a Dirigente devem criar o seu acesso à Plataforma “Cordilheira da Formação”.

Se ainda não tem o seu acesso, aceda ao site do “DMF” e crie o seu registo. As credenciais de acesso à Cordilheira da Formação são as mesmas que se utilizam para aceder ao DMF online.



Figura 1

Aceda a <https://dmf.escutismo.pt> e clique em “entrar” (1)

Agora faça o seu registo, preenchendo os dados solicitados.

Se ainda não tem conta no DMF Escutista por favor registe-se aqui.

Selecione o tipo de conta a registar abaixo e preencha os dados necessários

Escuteiro

Não Escuteiro

Primeiro nome*

Apelido*

Número de Identificação Fiscal (NIF)*

Número do Agrupamento (4 dígitos ex: 0588)*

Região*

- | | |
|--|---|
| <input checked="" type="radio"/> Sem Agrupamento | <input type="radio"/> Lisboa |
| <input type="radio"/> Açores | <input type="radio"/> Madeira |
| <input type="radio"/> Algarve | <input type="radio"/> Portalegre-Castelo Branco |
| <input type="radio"/> Aveiro | <input type="radio"/> Porto |
| <input type="radio"/> Beja | <input type="radio"/> Santarém |
| <input type="radio"/> Braga | <input type="radio"/> Setúbal |
| <input type="radio"/> Bragança-Miranda | <input type="radio"/> Viana Castelo |
| <input type="radio"/> Coimbra | <input type="radio"/> Vila Real |
| <input type="radio"/> Évora | <input type="radio"/> Viseu |
| <input type="radio"/> Guarda | <input type="radio"/> Macau |
| <input type="radio"/> Lamego | <input type="radio"/> Suíça |
| <input type="radio"/> Leiria-Fátima | |

Endereço de email *

Introduza novamente o seu Endereço de email *

Um link para definir uma nova senha será enviado para o seu endereço de e-mail.

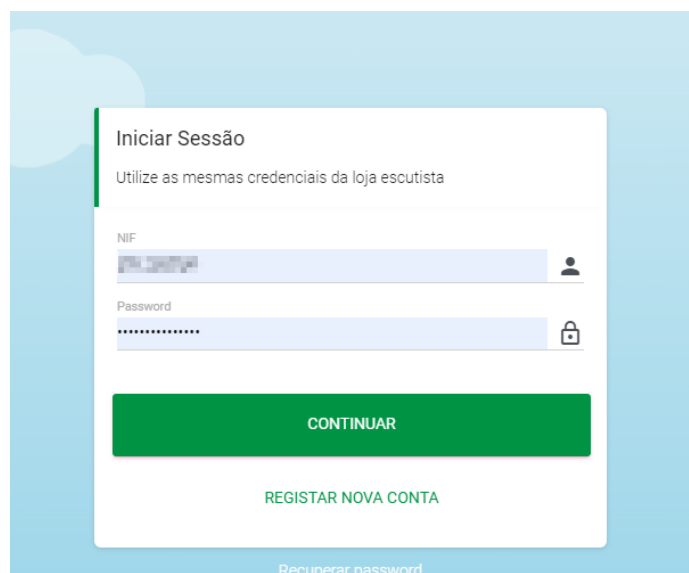
Registar nova conta

Figura 2

2 - Fazer o login na “Cordilheira da Formação”

Todos os Dirigentes e Candidatos a Dirigente devem aceder à Cordilheira da Formação.

Aceda a <https://cordilheira.escutismo.pt> e insira as suas credenciais de acesso.



Iniciar Sessão
Utilize as mesmas credenciais da loja escutista

NIF
[Campo de texto]

Password
[Campo de texto]

CONTINUAR

REGISTAR NOVA CONTA

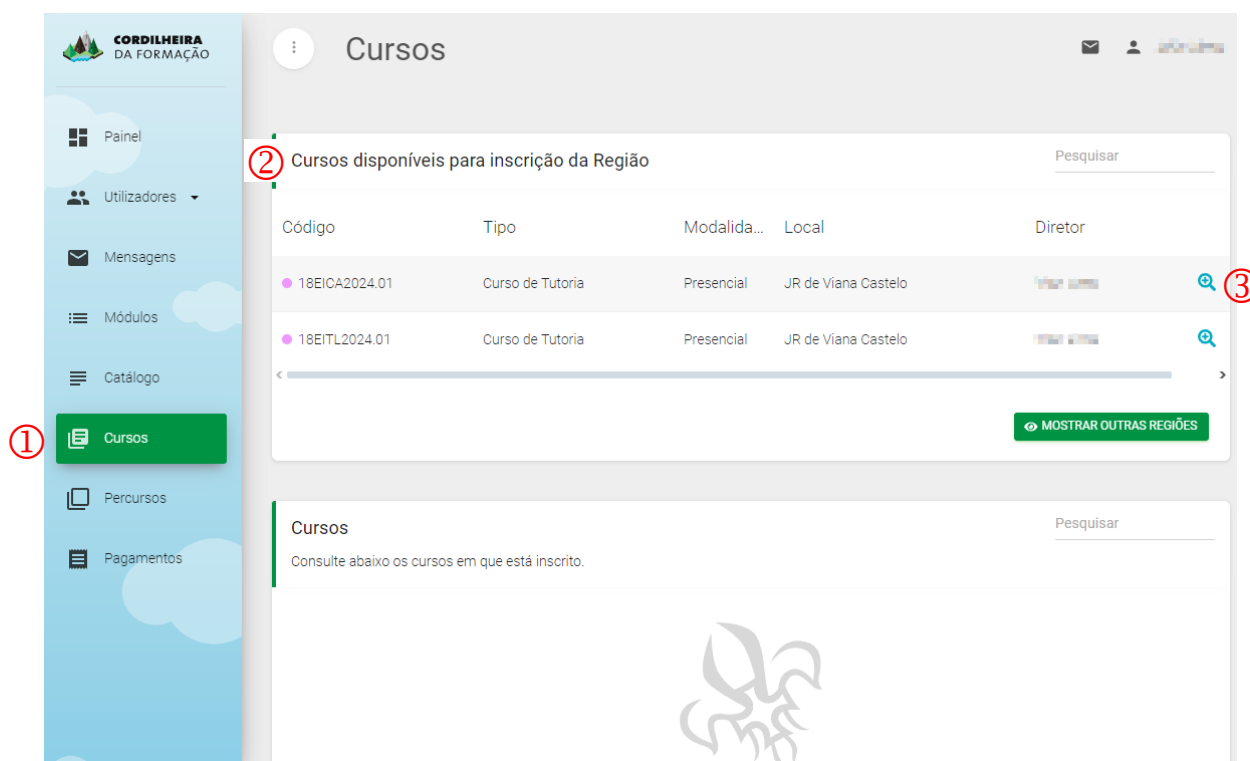
[Recuperar password](#)

Figura 3

3 - Proceder à inscrição no Encontro Inicial

No painel inicial da sua Cordilheira, poderá visualizar todo o seu percurso formativo.

Aceda ao separador “Cursos”^① e na área “Cursos disponíveis para inscrição da Região”^② deverá seleccionar o “Curso de Tutoria” (Código: 18EICA2024.01). Para se inscrever, “clique” na lupa azul^③.



CORDILHEIRA DA FORMAÇÃO

Cursos

② Cursos disponíveis para inscrição da Região

Código	Tipo	Modalida...	Local	Diretor
18EICA2024.01	Curso de Tutoria	Presencial	JR de Viana Castelo	[Imagem]
18EITL2024.01	Curso de Tutoria	Presencial	JR de Viana Castelo	[Imagem]

③

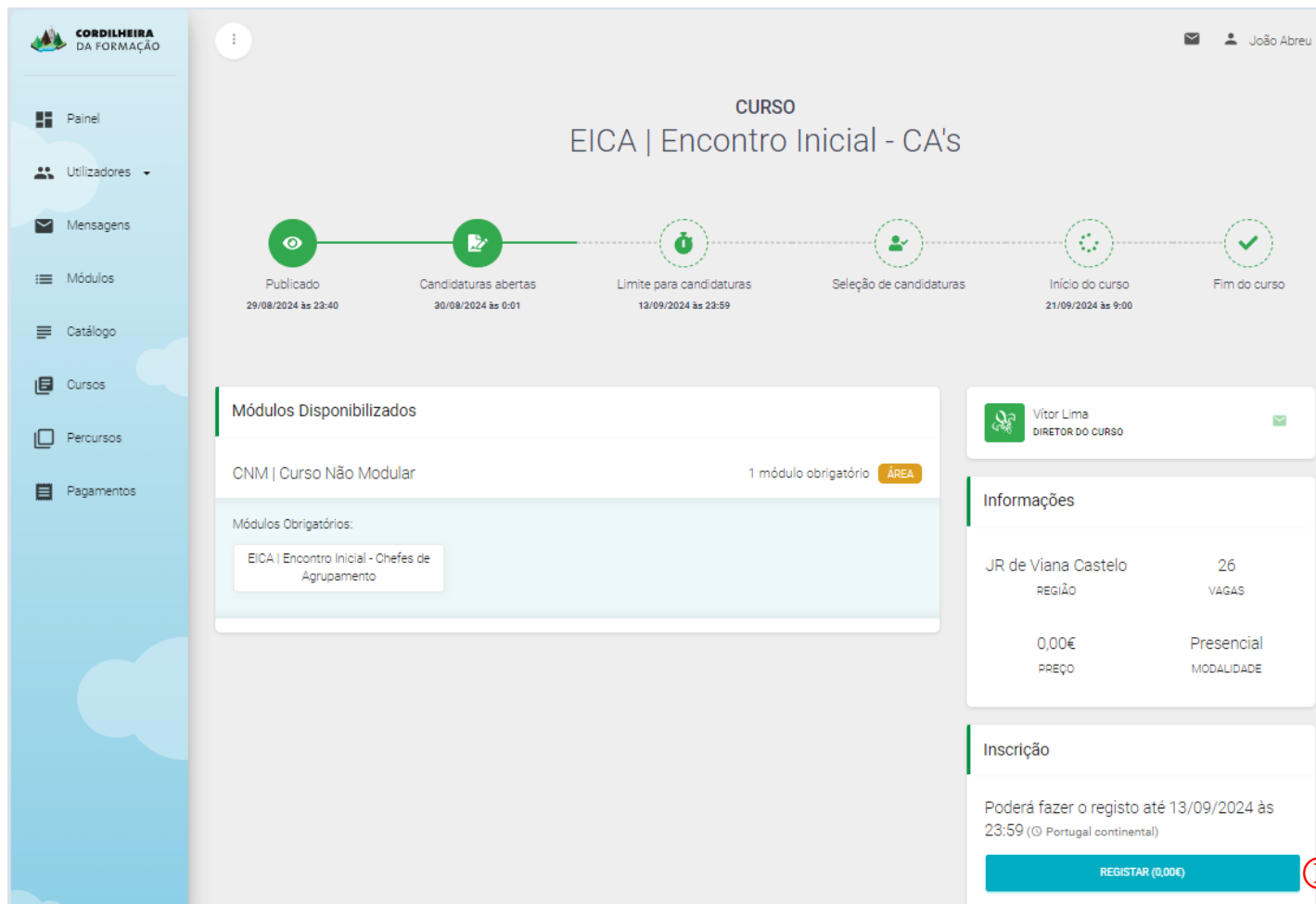
Cursos

Consulte abaixo os cursos em que está inscrito.

4 – Registrar a inscrição

No interior do separador do **Curso de Tutoria**, poderá observar as principais informações.

De seguida, deverá **“registar”** ^① a sua inscrição no Curso.



The screenshot shows a user interface for course registration. On the left is a navigation menu with options like 'Painel', 'Utilizadores', 'Mensagens', 'Módulos', 'Catálogo', 'Cursos', 'Percurso', and 'Pagamentos'. The main content area is titled 'CURSO EICA | Encontro Inicial - CA's'. It features a progress timeline with six steps: 'Publicado' (29/08/2024 às 23:40), 'Candidaturas abertas' (30/08/2024 às 0:01), 'Limite para candidaturas' (13/09/2024 às 23:59), 'Seleção de candidaturas', 'Início do curso' (21/09/2024 às 9:00), and 'Fim do curso'. Below the timeline, there are sections for 'Módulos Disponibilizados' (showing 'CNM | Curso Não Modular' with 1 mandatory module), 'Informações' (listing 'JR de Viana Castelo' with 26 vacancies, a price of 0,00€, and a 'Presencial' modality), and 'Inscrição' (stating the registration deadline is 13/09/2024 at 23:59). A prominent blue button labeled 'REGISTAR (0,00€)' is located at the bottom right of the registration section, with a red circled '1' next to it.

Figura 5

No final, deverá receber no seu email (o que está registado no SIIE) a confirmação de inscrição no Curso.