

Inscrição de Bandos/Patrolhas/Equipas/Tribos e Dirigentes que acompanham as Secções através do SIIE.

1: Solicitar ao responsável do vosso Agrupamento pelo SIIE (Chefe de Agrupamento ou Secretário) a inscrição do Agrupamento na Atividade Regional.

Os Agrupamentos poderão inscrever os participantes (Escuteiros e Dirigentes) conforme vão recebendo os dados das respetivas secções.

Apenas poderão "Finalizar a inscrição! Quando tiverem todos os elementos inseridos... até lá, preencham os dados mas não finalizem... fechem o SIIE e os dados ficarão guardados temporariamente sem serem entregues!"

Para proceder a inscrições pelo SIIE, é necessário que os dados de cada elemento estejam minimamente completos. Chamamos a atenção para o preenchimento do email de cada Dirigente, Caminheiro e Pioneiro pois, caso este não esteja preenchido ou esteja incorreto, não receberão a confirmação da inscrição!

2: Aceder ao SIIE: <https://siie.escutismo.pt>

3: Para esta inscrição é necessário aceder ao separador "Inscrição Ativ." (na barra superior do SIIE), seleccionar a atividade Regional "Abertura do Ano Escutista 2024/2025" (código da Atividade: **R18000032**) - Para facilitar, utilizem a barra de pesquisa e insiram o código da atividade.

Dashboard Dados gerais Quotas / Censos Financeira Inventário **Atividades** Inscrição Ativ. Eleições Segurança

+ Novo Registo

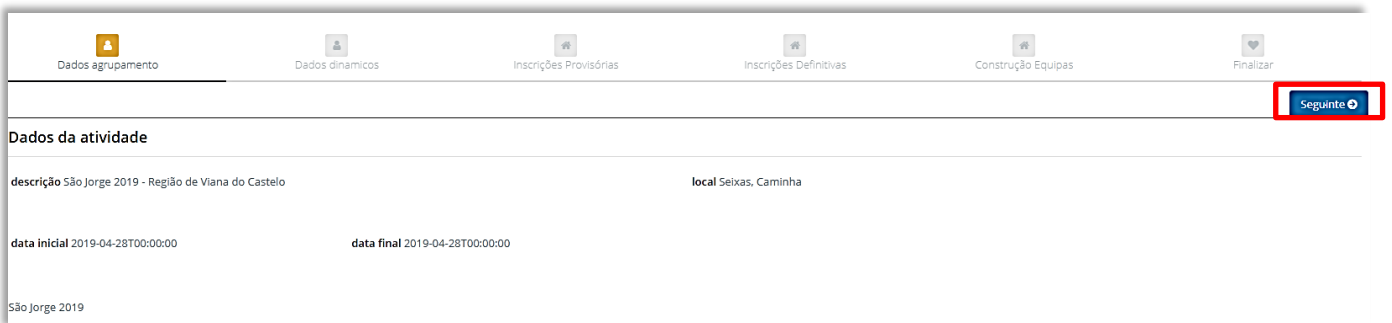
R18000032 Q Filtros AT

Drag a column header and drop it here to group by that column

INS.	ELEM.	ATIV.	DESCRIÇÃO	DT. INICIO	DT. FIM	LOCAL	TIPO	GRUPO	SECÇÃO	IR. PARTICIPANTES
🔍			R18000032		AAE 24/25 - Abertura d...	12/10/2024		12/10/2024		Valença 1100
🔍	R07000149		KAWA AKARI	01/10/2021	03/10/2021	Cantanhede	Geral	Nacionais		0
🔍	R02000093		Algarve_Formaç...	24/09/2021	24/09/2021	on-line	Formação	Regionais	D	66
🔍	R08000117		Dia do Dirigente	11/09/2021	12/09/2021	Salesianos	Geral	Regionais	D	0
🔍	R10000019		JOTA JOTI 2021 - ...	16/10/2021	16/10/2021	-	Geral	Regionais	L.E.P.C.D	0
🔍	R01000008		V INDABA - "Esc...	17/09/2021	19/09/2021	Santa Cruz - Prai...	Formação	Regionais	D	0

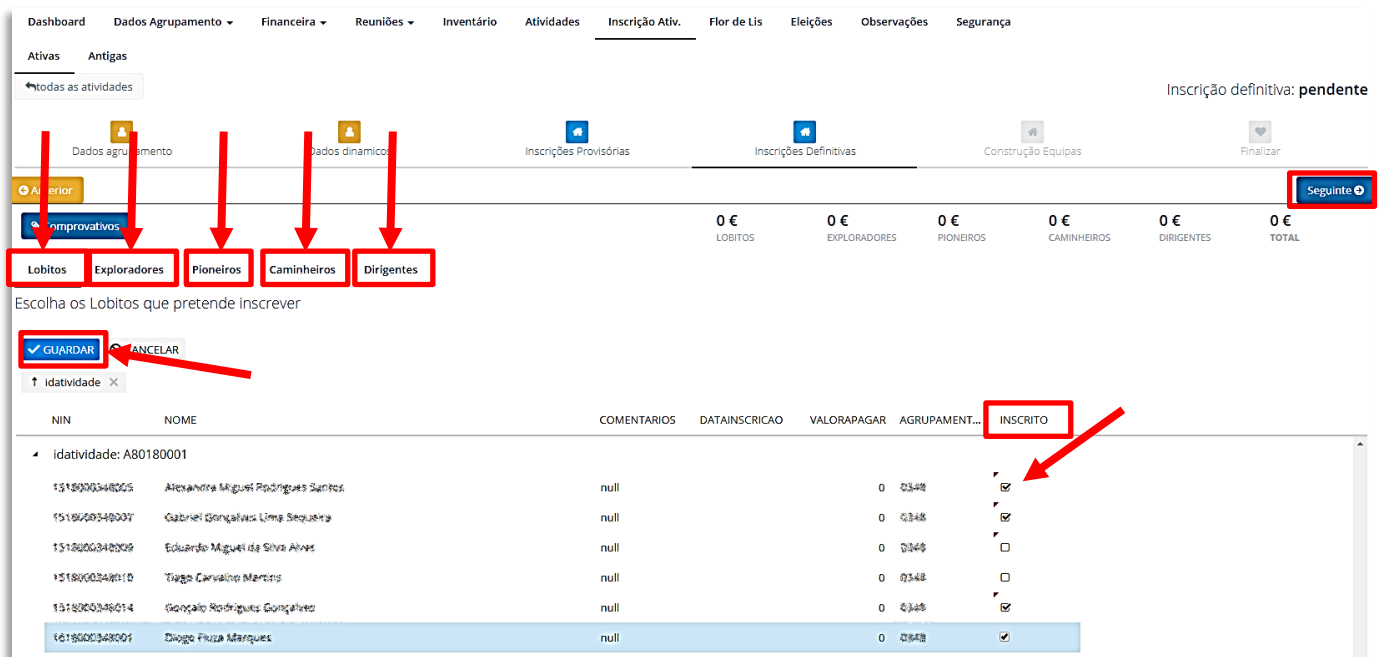
4: Já dentro da Atividade, o primeiro separador a preencher são os **“Dados do Agrupamento”**. Aqui, devem selecionar o Dirigente responsável pelo Agrupamento na Atividade. Pode ser, por exemplo o Chefe do Agrupamento. O SIEE vai listar todos os Dirigentes do Agrupamento... basta selecionar. No final façam **“Guardar”** (no fundo da página).

5: Depois de Guardar os Dados do Agrupamento, cliquem em **“Seguinte”**, na lateral direita da página...



Nesta atividade Regional optamos por não preencher dados dinâmicos nem inscrições provisórias... assim, cliquem novamente em **“Seguinte”** até chegarem ao separador **“Inscrições definitivas”**.

6: Chegados ao separador **“Inscrições Definitivas”**, para cada uma das Secções, terão de selecionar os elementos que pretendem inscrever para esta atividade:



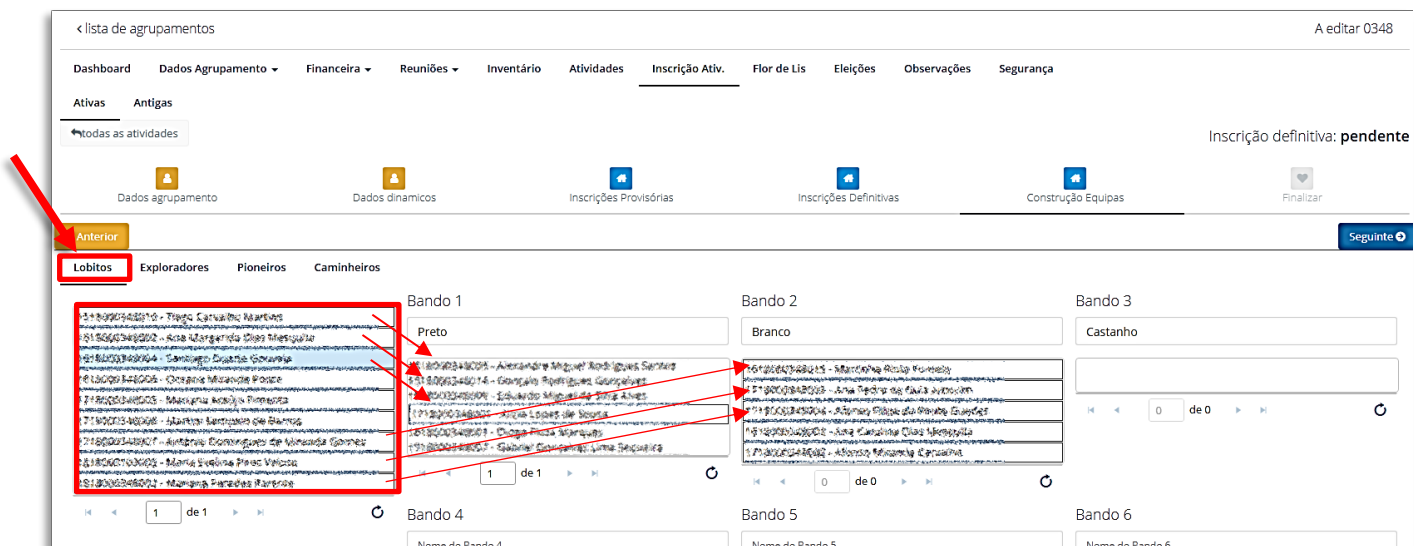
Atenção: em cada uma das secções é necessário clicar em **“guardar”**!

→ No **Separador Dirigentes**, para além de escolher os elementos que estarão presentes na Atividade, **é necessário selecionar a Secção em que irá estar presente.**

(L=Lobitos / E=Exploradores / P=Pioneiros / C=Caminheiros / D=Dirigentes)

7: Depois de selecionar todos os elementos que irão participar na Atividade, cliquem em “Seguinte”, na lateral direita da página... Vamos agora fazer a **“Construção da Equipas”**”.

Na Construção das Equipas, em cada uma das secções que inscreveram elementos, irá surgir na lateral esquerda, uma listagem com todos esses nomes. Começemos pela 1ª Secção: Comecem por dar nome a cada um dos Bandos. Depois, arrastem cada um dos nomes dos lobitos para cada um dos Bandos.



The screenshot shows the 'Construção das Equipas' interface. At the top, there is a navigation bar with tabs: Dashboard, Dados Agrupamento, Financeira, Reuniões, Inventário, Atividades, **Inscrição Ativ.**, Flor de Lis, Eleições, Observações, and Segurança. Below this, there are buttons for 'Ativas' and 'Antigas', and a 'Todas as atividades' link. A 'Inscrição definitiva: pendente' status is shown. The main interface has a top bar with 'Anterior' and 'Seguinte' buttons. Below this, there are tabs for 'Lobitos', 'Exploradores', 'Pioneiros', and 'Caminheiros'. The 'Lobitos' tab is selected. The main area shows a list of members on the left and six teams (Bando 1 to Bando 6) on the right. A red box highlights the member list, and red arrows point from members to the team selection boxes. The 'Seguinte' button is visible in the top right corner.

Depois de preencherem os Bandos com os respetivos Lobitos, é necessário proceder ao mesmo exercício para as restantes Secções que tenham elementos inscritos na Atividade.

8 – Depois de finalizada a constituição das Equipas, faça “Seguinte” até ao separador **“Finalizar”**. Nesta área irá visualizar o valor a pagar por cada uma das secções e o total.

Clique em **“Finalizar Inscrição”**”.